


The AirPlus logo consists of the word "AirPlus" in a white serif font on a dark blue rectangular background.

AirPlus

The AirPlus International logo consists of the word "INTERNATIONAL" in a white sans-serif font on a dark blue rectangular background.

INTERNATIONAL


A large, stylized letter 'A' logo composed of overlapping shapes in green, orange, and blue, positioned on the left side of the slide.

Quick Guide A.I.D.A. Integration in Amadeus

AIRPLUS. YOUR TRAVEL PAYMENT COMPANY.



Quick Guide A.I.D.A. Integration in amadeus



Generierung einer virtuellen Mastercard auf der Amadeus Selling Plattform

- Die A.I.D.A. Funktionalität zur Generierung einer virtuellen Mastercard ist auf Basis aller zentralen AirPlus Accounts (AirPlus Company Account, AirPlus Meeting Card, AirPlus Travel Agency Account, Amadeus B2B Wallet Pay Later by AirPlus etc.) verfügbar.
- Im Zuge der Generierung gibt es folgende Optionen:
 - Zusätzliche Daten (wie DBIs, Name des Reisenden oder ein Freitext) können erfasst werden.
 - Pro Mastercard kann ein zugehöriger Verfügungsrahmen (Limit) definiert werden.
 - Die Anzahl der Autorisierungen kann festgelegt werden.
 - Für jede einzelne Mastercard können die zulässigen Währungen bestimmt werden.
 - Der Gültigkeitszeitraum jeder Mastercard kann definiert bzw. eingeschränkt werden.



Quick Guide A.I.D.A. Integration in amADEUS

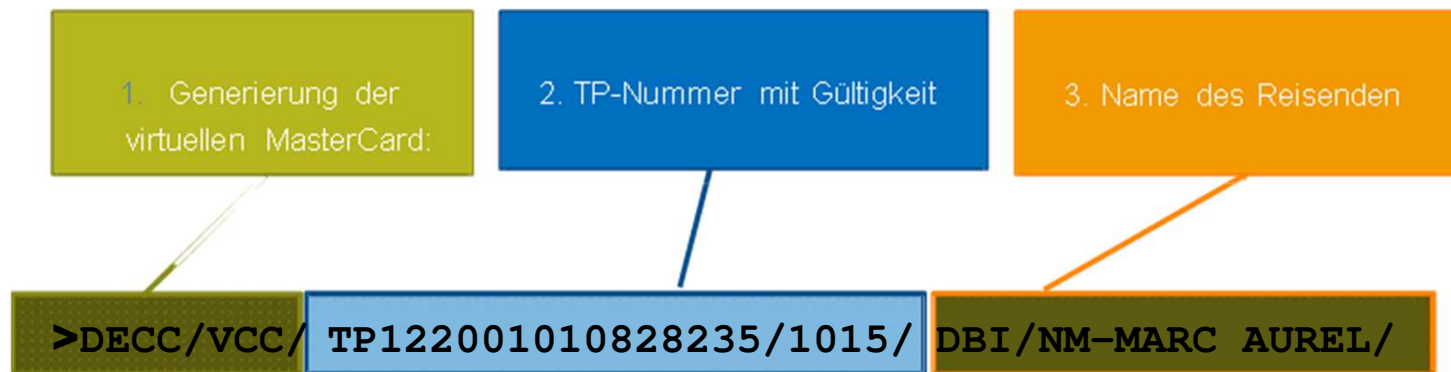


0012 3456 7890 0000

A.I.D.A.
Virtual Cards

BEISPIEL: Generierung einer virtuellen Mastercard für den Reisenden „Marc Aurel“

Folgende Eingaben werden außerhalb des PNR vorgenommen:




— CRYPTIC RESPONSE

```
A.I.D.A VIRTUAL CREDIT CARD CREATED.  
PLEASE STORE THIS INFORMATION IN A SAFE PLACE.  
YOU WILL NOT BE ABLE TO DISPLAY THIS SCREEN AGAIN AFTER EXIT.  
MASTERCARD NUMBER.....: 5533041234567890  
EXPIRATION DATE (MMYY): 1015  
SECURITY CODE (CVV)...: 567  
CARDHOLDER NAME.....: AIRPLUS INTERNATIONAL TEST CARD  
ADDRESS.....: DORNHOFSTRASSE 36  
ZIPCODE, CITY.....: 63623, NEU-ISENBURG
```



Quick Guide A.I.D.A. Integration in amadeus



Wie wird eine virtuelle Mastercard generiert?

Optionale Eingabemöglichkeiten mit dem DECC/VCC Befehl

- **Eingabe von zusätzlichen Daten (DBI, Name Reisender, Freitext):**

- Eingabe **/DBI/** gefolgt von
- DBI-Kürzeln getrennt durch – (z. B. DBI/KS-11/PR-A7)
- Name Reisender mit **NM-Vorname Familienname** (z.B. DBI/NM-Marc Aurel)
- Freitext mit **FT-** Frei definierbare Zusatzbeschreibung (z.B. DBI/FT- XY Hotel)
- Eingabebeispiel Reisender Marc Aurel und Hotel xy:

```
>DECC/VCC/TP122001010828235/1015/DBI/NM-MARC AUREL/FT-XY HOTEL
```

- Eingabebeispiel: Kostenstelle 4711, Reisender Marc Aurel und Hotel xy:


```
>DECC/VCC/TP122001010828235/1015/DBI/KS-4711/NM-MARC AUREL/FT-XY HOTEL
```

- Gemäß der Einstellungen des Accounts können Sie folgende Zusatzdaten nutzen:

Projektnummer - PR	Reiseziel – RZ	Kostenstelle – KS	Bearbeitungsdatum – BD	Dienststelle - DS
Auftragsnummer - AU	Personalkennziffer - PK	Internes Konto – IK	Abrechnungseinheit – AE	



Quick Guide A.I.D.A. Integration in amadeus



Wie wird eine virtuelle Mastercard generiert?

Optionale Eingabemöglichkeiten mit dem DECC/VCC Befehl

- **Betragsberechnung bzw. unbegrenzter Betrag:**

- Eingabe **/EUR200** zur Begrenzung des Betrages
- Die Kartenummer kann aber auch für einen unbegrenzten Betrag generiert werden. In diesem Fall gilt der Verfügungsrahmen des zugrunde liegenden Accounts.
- Eingabebeispiel ohne Begrenzung:

```
>DECC/VCC/TP122001010828235/1015/EUR200
```


- **Währungsbeschränkungen:**

- Eingabe **/CUR** gefolgt von den Währungscode getrennt durch -
- Ohne entsprechende Festlegung sind alle Währungen möglich.
- Eingabebeispiel (nur CHF und US-Dollar sind erlaubt, Maximalbetrag 100 €):

```
>DECC/VCC/TP122001010828235/1015/EUR100/CURCHF-USD
```



Quick Guide A.I.D.A. Integration in amadeus



Wie wird eine virtuelle Mastercard generiert?

Optionale Eingabemöglichkeiten mit dem DECC/VCC Befehl

- **Anzahl der erlaubte Vorgänge festlegen:**

- Eingabe **/TRX** gefolgt von der Anzahl der benötigten Vorgänge (maximal 3)
- V. a. bei Hotelbuchungen sind 3 empfehlenswert (für Autorisierung, Zahlung & Gutschrift).
- Eingabebeispiel (2 Vorgänge erlaubt, Maximalbetrag 100 €):

```
>DECC/VCC/TP122001010828235/1015/EUR100/TRX2
```

- **Gültigkeitszeitraum definieren:**

- Eingabe **/B20140912/E20140913** Anfang und Ende der Gültigkeit im YYYYMMDD Format
- Ohne entsprechende Festlegung beträgt die Gültigkeit 6 Monate
- Eingabebeispiel (Gültigkeit 19.09. bis 13.09.2014, Maximalbetrag 100 €):

```
>DECC/VCC/TP122001010828235/1015/EUR100/B20140912/E20140913
```

AirPlus

INTERNATIONAL

Vielen Dank.

AIRPLUS. YOUR **TRAVEL PAYMENT** COMPANY.

